

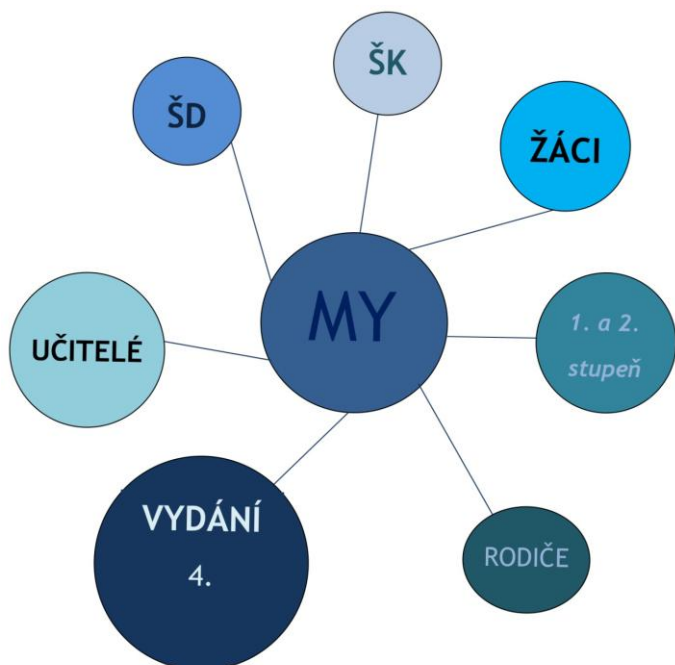
Číslo: 4

Školní rok: 2015/2016

Vydává: ZŠ Unhošť

Náměty na články posílejte:
zahradkova@zsunhost.cz

Redakční rada se těší na všechny vaše náměty!



Vážení čtenáři,

právě se vám do rukou dostává „Velikonoční speciál“. Jeho hlavní náplní jsou základní informace o Velikonocích a jejich zvycích, které nám popsala Anička, kvíz o vědomostech na téma Velikonoce, o který se postarala Didi. Netradiční zdobení vajíček vyzkoušel Vojta. Osmisměrka s velikonoční legendou je práce Michala.

Pak následují informace o akcích, které proběhly ve třídách napříč všemi ročníky. Po té jeden velmi povedený sloh na téma Moje oblíbené místo od Lukáše ze 6.C. Na závěr jsme pro vás připravili ve spolupráci s paní ředitelkou překlad dopisu od našeho Inda, jehož jsme sponzoři.

Doufáme, že se vám naše speciální číslo bude líbit a všem vám přejeme klidné prožití Velikonoc.

Vaše redakce

Velikonoce

Pro někoho Velikonoce představují oslavu příchodu jara a probouzení přírody (původní pohanské svátky). Pro křesťany jsou nejdůležitějšími svátky v roce. Spojují se s ukřižováním Ježíše Krista a jeho zmrtvýchvstáním. Jméno Velikonoc je odvozeno od Velké noci (noc, kdy vstal Ježíš Kristus z mrtvých). V souvislosti s těmito svátky je třeba zmínit i židovský svátek Pesach, který se slaví na počest vysvobození Židů z egyptského zajetí.

Mezi velmi známé a stále dodržované tradice patří:

- **Pletení pomlázky a koledování** – chlapci a muži si upletou pomlázku z vrbových

proutků, ozdobí jí stuhou a na Velikonoční pondělí vyráží koledovat. Vyšlehají dívky a ženy za doprovodu velikonočních koled (mezi nejznámější zřejmě patří „Hody, hody“). Když ale přijdou po dvanácté hodině, je zvykem, že dívky polejí chlapce vodou.

- **Barvení a zdobení vajíček** – existuje množství technik, jak vajíčka ozdobit. Budete-li pracovat s menšími dětmi, pak se vyplatí použít spíše jednodušší postupy, mezi které patří například barvení vajíček pomocí zakoupených barev a ozdobení obtisky, nálepkami či dalšími dekoracemi. Vajíčka je také možné pomalovat voskovkami a poté obarvit, polepit barevným papírem, ozdobit vlnou a podobně. V podstatě záleží jen na vaší fantazii.
- **Velikonoční beránek** – symbol beránka je velmi starý, pochází již z pohanských dob. Význam má i u Židů a křesťanů (Kristus – Beránek Boží).
- Za méně známou, ale také dodržovanou tradici lze považovat velikonočního zajíčka, který přináší dětem čokoládová vajíčka. Je převzata z Německa.

Názvy dnů ve velikonočním týdnu:

Neděle	Květná
Pondělí	Modré
Úterý	Šedivé
Středa	Škaredá
Čtvrtek	Zelený
Pátek	Velký
Sobota	Bílá
Neděle	Boží hod Velikonoční
Pondělí	Červené (Velikonoční)

Velikonoční kvíz

- 1) Co o Velikonocích slaví křesťané?
 - a) narození Krista
 - b) úmrtí Krista
 - c) zmrtvýchvstání Krista
- 2) Který z dnů je označován jako „Velký“?
 - a) pátek
 - b) čtvrtek
 - c) pondělí
- 3) Kdy bývají Velikonoce?
 - a) poslední neděli v březnu
 - b) 1. neděli po 1. jarním úplňku
 - c) 12 dní po jarní rovnodennosti
- 4) Z jakého proutí se pletou pomlázky?
 - a) z březového
 - b) z vrbového
 - c) z jakéhokoliv

5) Na kterém stromě/keři rostou „kočičky“?

- a) topol šedý
- b) vrba jíva
- c) javor mohutný

6) Co symbolizují vajíčka?

- a) čistotu
- b) zdraví
- c) nový život

Netradiční zdobení kraslic:

Budeme potřebovat:

- krupici a vločky
- herkules
- vyfouklé vajíčko
- štětec
- lžička
- špejle
- misky



Postup: Do misky nasypeme vločky a krupici. Na předem vyfouklé vajíčko nanese štětcem herkules a rovnoměrně posypeme naší směsí. Necháme vytvrdnout. Po zaschnutí postup opakujeme do té doby, než bude naší směsí pokryto celé vejce. Můžete si usnadnit práci tím, že vyfouklé vajíčko napíchnete na špejli a ve směsi vejce poválíme.

Osmisměrka

K	R	B	J	A	R	O	V	Z		VÁNOČKA	
E	T	E	E	P	L	I	A	K		ZAJÍČEK	JARO
T	E	R	O	T	N	J	A	O		PTÁČEK	METR
R	M	Á	K	Á	Í	C	K	V		MÁSLO	BOTA
V	Á	N	O	Č	K	A	Č	R		KUKAČKA	MÁK
T	S	E	E	E	A	T	O	B		KOČKA	VRBA
Č	L	K	U	K	A	Č	K	A		HODOVÁNÍ	
H	O	D	O	V	Á	N	Í	E		ČTVRTEK	
										BERÁNEK	
tajenka:											

Řešení kvízu: 1c, 2a, 3b, 4b, 5b, 6c

Zprávy ze tříd:

Přednáška o bezpečí na webu pro pátáky

V lednu k nám do školy přijel pan Václav, jenž nám vypravoval o pastích na internetu, které na nás nastražují jiní lidé. Vše vysvětloval formou beránků a vlků. Obětní beránci jsou lidé, kteří se na internetu nedávají pozor a vlci je pak chytají.

Vlci nastražují pasti způsobem nabídek, které vyžadují registraci. A právě ne vždy tyto nabídky s registrací jsou použity dobře. Pak nám dával rady, které stránky pro nás nejsou vhodné a které jsou naopak neškodné. Proti lidem, kteří by chtěli virtuálně poškodit náš počítač, nám pan Václav navrhoval různé antivirové aplikace, například “firewall”.

Také nám ale říkal, jak se na internetu dělá reklama. Udával příklad, že když si budeme chtít v obchodě koupit krém na ruce, vždy si koupíme krém, který známe z reklam, i když je třeba dražší, než krém, který je v obchodě také, ale je nám neznámý.

Sedmáci v divadle



Dne 3.2. jela 7.A a 7.B na divadelní představení Vražda na Nilu od Agathy Christie do kladenského divadla Lampion. Žáci jeli s paní učitelkou Kučerovou a Voskovou. Hra líčí příběh vraždy, která se udála na lodi mezi pasažéry. Řeší jí slavný belgický detektiv Hercule Poirot. Mezi dějstvími byla krátká přestávka, při které se diváci mohli nasvačit. Po úspěšném odhalení pachatelů vraždy odvezl autobus žáky zpět ke škole. Představení se sedmákům líbilo a těší se na další.

Druhý stupeň v muzeu

Dne 9. 2. 2016 navštívily 6., 8. a 9. ročníky Melicharovo vlastivědné muzeum, kde se dozvěděly o myslivosti v okolí Unhoště. Myslivci se nejen starají o život zvířat, ale mohou zvířata i zabít. Žáci se dozvěděli informace o vývoji parohu jelena, o rypáku divočáka, ale i zajímavosti o nábojích do zbraní myslivců. Například to, že jsou konstruovány tak, aby zásah zvíře příliš nebolel. Celou návštěvu se promítaly záběry z foto pastí či záběry ze života zvířat. Během následných hodin občanské výchovy žáci malovali obrázky zvířat. Všechny práce byly poslány do muzea a vystaveny na vernisáži. Obrázky se velmi líbily. Byly originální a každý si vybral ten, který považoval za nejlepší.

Osmáci v iQlandii

Dne 4.2. jsme se zúčastnili exkurze do iQlandie aneb cesty za poznáním. V 8 hodin jsme vyrazili na cestu. Jeli jsme autobusem do Liberce, kde se všechno odehrávalo. Kolem desáté hodiny jsme dorazili na místo a jako první nás čekal program vztahující se k učivu fyziky s názvem Elektřina kolem nás. V tomto programu jsme se naučili spoustu nových věcí, např. o elektrickém napětí. Součástí byly i pokusy, kterých jsme se mohli aktivně zúčastnit. Myslím si, že nás to všechny bavilo. Po skončení přednášky jsme dostali příležitost prozkoumat v budově všechny expozice. Každá místnost byla



o něčem jiném, o výživě, elektřině, o 2.světové válce atd... Venkovní expozice zaměřená na vodu byla odstavena, ale vyzkoušeli jsme si vytvořit svůj obraz pomocí tyčinek v rámu, viz první foto. Mezi exponáty, které mě nejvíce zaujaly, byl například mluvící robot, simulace stavu ve vesmíru, kladky, které mi pomohly se vytáhnout nad Zem. Nejlepší ale byla zpívající fontánka, viz druhé foto. Do panelu se prstem napsal nebo nakreslil vzkaz a ten se pak promítl do proudu vody za fontánkou. Když jsme si vše prohlédli, mohli jsme se občerstvit v bufetu. Na stěnách mezi jednotlivými

expozicemi byly různé zajímavé nástěnky, viz třetí foto. Kolem 2.hodiny jsme odjžděli domů. Tuto výpravu za poznáním bych doporučila všem, každý se zde něco přiučí! A my doufáme, že se sem brzy vrátíme.

Je zde spousta exponátů, co jsme nestihli neprozkoumat.



Item	Volume	Calories	Carbohydrates
Red Bull	250 ml	26,5 g	(10,5 g/100 ml)
Red Bull Zero	250 ml	0 g	(0 g/100 ml)
Blue Bull	250 ml	27,5 g	(11 g/100 ml)
Blue Bull Zero	500 ml	16,8 g	(3,3 g/100 ml)
Blue Bull Zero	500 ml	7,1 g	(1,4 g/100 ml)
Blue Bull Zero	500 ml	0 g	(0 g/100 ml)
Blue Bull Zero	330 ml	33,66 g	(10,2 g/100 ml)
Blue Bull Zero	330 ml	22,5 g	(6,8 g/100 ml)
Blue Bull Zero	250 ml	2,5 g	(1,0 g/100 ml)
Blue Bull Zero	250 ml	2,9 g	(1,16 g/100 ml)

Naše vlast – místo, které mám velmi rád

Místo, které mám velmi rád, se jmenuje Horní Polubný. Je to malá vesnička v Jizerských horách. Máme zde starou roubenou chalupu a jezdím sem od narození.

Jizerské hory jsou velmi krásné. Nádherná příroda, lesní zvěř, vzácné chráněné rostliny /např. arnika/, byly důvodem k vyhlášení tohoto místa chráněným územím.

V zimě se hory mění v ráj lyžařů. Proslavený je běžecký závod Jizerská padesátka. Měří 50 km a trať vede po svazích a vrcholcích hor. Já jsem sjezdař a nejvíce jezdím na Černé Říče, kde hasiči z Desné, provozují sjezdovku. Tady si užívám při osvětlení i večerní lyžování. Občas navštívíme 8 km vzdálený Harrachov. Bohužel je zde větší návštěvnost a s tím spojené čekání na lanovku na Čert'ák, kde jsou tři sjezdovky. To jsme již ale v Krkonoších.

V létě stavíme přehrady na řece Jizeře, která protéká vedlejším Kořenovem. Voda je zde sice studená, ale čistá a je vidět drobné rybky.

Když se zhorší počasí, jedeme na výlet do Liberce, do nejstarší ZOO v Čechách. Je velmi pěkná a pokaždé překvapí něčím novým. Krmení tuleňů je velká zábava nejen pro děti.

Také chodím rád na houby, borůvky a maliny. Nejvíce rostou okolo vodní nádrže na Souši.

Jizerské hory považuji za svůj druhý domov a věřím, že tomu tak bude napořád.

Zpráva o našem Indovi jménem John Bosco Safari

Napsal nám:

Vážení přátelé,

mám se moc dobře, za to vděčím vám a děkuji Bohu, že vás mám. Prosím ho pro vás o všechno dobré. Studuji prvním rokem fakultu železničního inženýrství. Obor se mi líbí a studium mě baví. Skládám úspěšně všechny zkoušky a chci ve studiu pokračovat, abych získal alespoň bakalářský titul. To všechno je mi umožněno výhradně díky vaší sponzorské pomoci.

Rád bych viděl, jak vy učitelé vypadáte, můžete mi poslat nějakou fotku? (Pošleme mu ji, samozřejmě.)

Ve škole jsme měli mnoho zajímavých akcí, kterých si všichni užíváme, o těch nejdůležitějších budu povídat dále. Přeji vám, aby celý rok 2016 byl pro vás šťastný a pohodový v každém směru.

Ve škole máme takové motto: **Co dobrého děláš pro ostatní je dobré i pro tebe.**

V našem domově a zároveň škole je ve školním roce 2015 – 2016 celkem 272 dětí ve sponzorském programu. Ale jen málo z nich dokončí úspěšně celé studium a další odejdou z různých osobních důvodů, když je v rodině zlá situace a musí začít pracovat.

A nyní napíšu o některých zajímavostech v průběhu školního roku.

Instruktažní program pod patronací jedné univerzity

Její zaměstnanci přijdou opakovaně mezi nás a přednášejí a diskutují s námi o vzdělání a jeho významu pro náš osobní život i pro pokrok celé společnosti, dále o potřebě komunikace mezi lidmi, o navázání důvěryhodného vztahu mezi žáky a všemi zaměstnanci školy. Učíme se uvažovat nad vlastními potřebami a podřídit svá přání potřebám celé komunity.

Vybudování plotu na střeše chlapecké koleje

Na střeše koleje větráme naše oblečení a ložní prádlo. Kluci tam často posedávají a povídají si. Je to tam však nebezpečné. Někdo by mohl spadnout. Proto byl na střeše nainstalován kovový plot a totéž je v plánu pro blok dívčí.

Tábor zdravotníků

V tomto táboře si každý může nechat zkontrolovat svůj zdravotní stav a podmínky, ve kterých žije. Pracuje zde lékařský tým, všechna vyšetření jsou zdarma a ti, kdo mají nějaký problém, se dostanou do péče oblastní nemocnice.

Sportovní soutěže na úrovni školního a regionálního kola

Soutěžíme v běhu na různé vzdálenosti a hrajeme míčové hry. Nejoblíbenější jsou volejbalové turnaje.

Výroční školní oslava

Představitelé našeho regionu předávají ceny vítězům vědomostních a sportovních soutěží. Po slavnostním vyhlášení následuje kulturní program.

Den učitelů 5. září

Tento den se narodil náš největší pedagog a filozof Dr. Sarvepalli Radhakrishnan. V tento den žáci vyjadřují svůj vděk učitelům za jejich stálou snahu je něco naučit. Ten den si

také někteří žáci sami vyzkoušejí, jaké to je někoho učit, dále se hodně tancuje, hraje se divadlo a rozdávají dárky.

Setkání s rodiči

Úspěch studentů je ve společném zájmu školy a rodiny, proto musí probíhat vzájemná komunikace, aby se případné problémy daly včas řešit. Na společném setkání učitelů a rodičů se diskutuje o potřebě dosáhnout co nejvyššího vzdělání a získání dobrých pracovních a studijních návyků. Komentováno je rovněž chování, které má být v souladu se zásadami celé školní komunity.

Týden na venkově

Skupina dobrovolníků „adoptovala“ do péče vesnici Prahapuram i s jejími obyvateli. Tito dobrovolníci strávili ve vesnici jeden týden, aby poznali podmínky, ve kterých žijí nejchudší lidé. Některé věci by bylo možné časem změnit, např. zlepšit postavení žen ve společnosti, poskytnout včasnou a účinnou pomoc během přírodních katastrof, které jsou v Indii docela časté, zajistit alespoň nejzákladnější vzdělání, lékařskou péči a jídlo v případech hladomoru.

Vědecká setkání

Studenti mají šanci vyzkoušet si ve škole nabyté vědomosti v praxi a při řešení zadaného problému sami navrhnou metodu, kterou se bude postupovat. Je to velmi motivující a studenti zde přesvědčivě ukazují své dovednosti nebo talent.

Festivaly

Indie je země tradic a nejrůznějších festivalů. Tady máme nejraději svátek zvaný Diwali čili hinduistický Svátek světla. Smyslem je zdůraznit vítězství dobra nad zlem, světla nad tmou, a proto všude září mnoho světla a odpalují se ohňostroje, které mají vyděsit a zahnat zlé demony.

Ještě jednou vám všem přeji šťastný rok 2016 a děkuji za vaši podporu.

Váš J. B. Savari z St. Xavier's Home of Love, Shenbaganur, Kodaikanal, Indie

Přeložila Z. Fišerová.